



Schlachtviehmarkt Woche 6/2012

Marktlage vom 08.02.2012

Schlachtschweine

QM Schweine	Marktpreis ab Hof 3.10 Fr. / kg SG	Marktlage Angebot >> Nachfrage	Markttendenz / Aussichten Angebot → Nachfrage →	
-------------	---------------------------------------	-----------------------------------	--	--

Überhänge bestehen unverändert auf dem QM- und IPS- Schweinemarkt. Ein sehr grosses Angebot an QM- und IPS- Schweinen steht einer mittleren Nachfrage gegenüber. Der CNf-Schweinemarkt verläuft ungefähr nach Plan. Die Preise bewegen sich auf sehr tiefem Niveau.

Leichte Fleischschweine zirka 100 kg LG

gültig 03.02. bis 09.02.2012

Produktionsform	Fr. / kg SG		Angebot	Nachfrage
	franko Schlachthof	ab Hof		
QM	3.30 - 3.35	3.10	sehr gross	normal
CNf	3.80 - 3.85	3.60	gut	normal-gut
IP-Suisse				
QM-Basispreis	3.20 - 3.34	3.10		
Prämie TS	0.25	0.25	gross	normal
Abgehende Zuchtschweine		1.00 - 1.10	klein	gut

Jäger

QM Jäger SGD-A 20 kg LG	Marktpreis ab Hof 4.60 Fr. / kg LG	Marktlage Angebot < Nachfrage	Markttendenz / Aussichten Angebot → Nachfrage ↗	
-------------------------	---------------------------------------	----------------------------------	--	--

Auf dem QM- und IPS- Jägermarkt bestehen teilweise leichte Nachfrageüberhänge. Gut mittlere Angebote stehen einer gut mittleren bis grossen Nachfrage gegenüber. Die Preise für 20 kg schwere QM-Jäger SGD-A steigen um 20 Rp. pro kg lebend.

Börsenpreise für Jäger ab Stall

Gewichtsklasse Produktionsform	Börse Vom	gültig Woche	20 kg	30 kg	40 kg	50 kg	IPS Prämie Pro Stück
			Fr. / kg LG				
QM Jäger SGD-A	07.02.	6	4.60	3.90	3.30	3.00	8.50

Bankvieh

QM	Marktpreis franko	Marktlage	Markttendenz / Aussichten	
MT T3	8.30 Fr. / kg SG	Angebot = Nachfrage	Angebot →	Nachfrage →

Der Bankviehmarkt ist abgeräumt und verläuft freundlich. Der Rindermarkt hat sich entlastet. Auch qualitativ schwächere Rinder können abgesetzt werden. Die Preise sind stabil bei Fr. 8.30 pro kg SG für T3-Muni und Fr. 8.20 für T3-Rinder.

Bankvieh, franko Schlachthof

gültig 06.02. bis 10.02.2012

Kategorie		Fr. / kg SG	Angebot	Nachfrage
Muni MT				
QM	T3	8.30	normal	normal
IP-Suisse				
QM-Basispreis	T3	8.10 - 8.20		
Prämie TS		0.65	gut	gut
Ochsen OB				
QM	T3	8.30	normal	normal
Rinder RG				
QM	T3	8.20	normal	normal
IP-Suisse				
QM-Basispreis	T3	8.00 - 8.20		
Prämie TS		0.65	normal	normal
Muni MA				
QM	T2/3	5.60	normal	normal

Verarbeitungsvieh

QM	Marktpreis franko	Marktlage	Markttendenz / Aussichten	
VK A3	5.20 Fr. / kg SG	Angebot = Nachfrage	Angebot →	Nachfrage →

Der Schlachtviehmarkt ist ausgeglichen und stabil. Auf den öffentlichen Märkten ist ein erhöhtes Angebot gemeldet, dafür ist das Angebot auf den freien Märkten geringer. Der Wochenpreis von Fr. 6.10 pro kg SG für T3-Kühe wird in den Schlachthöfen realisiert.

Verarbeitungsvieh, franko Schlachthof

gültig 06.02. bis 10.02.2012

Kategorie		Fr. / kg SG	Angebot	Nachfrage
Kühe VK				
RAUS-Zuschlag*	je Tier	40.00		
QM				
	T3	6.10	normal	normal
	A3	5.20	normal	normal
	3X1-1X1	3.25 - 4.15	normal	normal
	3X2-1X2	3.55 - 4.45	normal	normal
IP-Suisse				
QM-Basispreis	T3	6.00 - 6.10		
Prämie TS		0.20	normal	gut
Rinder/Jungkühe RV				
QM	T3	6.70	normal	normal

* gilt nur für Mc Donald's-Kühe über Bell, Mindestanforderung A3

Kälber

QM	Marktpreis franko	Marktlage	Markttendenz / Aussichten	
KV T3	13.30 Fr. / kg SG	Angebot = Nachfrage	Angebot ↗	Nachfrage →

Der Preisdruck auf dem Kälbermarkt hat nachgelassen. Das Angebot an QM- Kälber ist leicht erhöht, kann aber bei einer normalen Nachfrage abgesetzt werden. Verkaufsaktivitäten sind geplant. Der Wochenpreis von Fr. 13.30 pro kg SG für T3-Kälber bleibt konstant.

Kälber KV: in Fr. je kg SG

gültig 03.02. bis 09.02.2012

In Schlachthöfen		Fr. / kg SG	Angebot	Nachfrage
QM	T3	13.30	normal	normal
CNf	T3	15.30	gut	gut
IP-Suisse				
QM-Basispreis	T3	13.10 - 13.20		
Prämie TS	+T, H, C	0.90	gut	gut-sinkend
	T	0.80		
	-T	0.20		

Auf den Märkten	Markt vom	H3	T3	A3
Herisau	03.02.	14.10	13.30	12.10
Wattwil	06.02.	14.10	13.30	12.10
Buttisholz	06.02.	14.10	13.30	12.10
Thun	06.02.	14.10	12.90 - 13.70	12.10

Tränkekälber

QM	Marktpreis Thun	Marktlage	Markttendenz / Aussichten	
Trk. A	3.20 Fr. / kg LG	Angebot = Nachfrage	Angebot →	Nachfrage →

Der Handel auf den Tränkermärkten ist ruhig bis flau. Trotz geringerem Angebot auf den Märkten bleiben alle Preise unverändert.

Tränkekälber: Preise in Fr. je kg LG

Auf den Märkten	AA Stier	AA Kuh	A	B	C
Wattwil (06.02.)	7.50	5.50	3.00	2.50	--
Buttisholz (06.02.)	7.30	5.60	3.00	2.00	--
Thun (06.02.)	7.70	5.60	3.20	2.50	1.50

Labeltränker (ab Stall)	Stierkälber	Kuhkälber
SwissPrimVeal (Woche 6)	8.30 - 8.60	6.30 - 6.70
Bio (Woche 6)	7.80	5.80
Bio Weide-Beef (Woche 6)	8.60	6.60

Schafe

QM LA	Marktlage	Markttendenz / Aussichten
T3	Angebot > Nachfrage	Angebot: ↗ Nachfrage: →

Durch das saisonal erhöhte Angebot an Wanderherden und der schwachen Nachfrage wurden die Preise für Schlachtlämmer um 20 Rp. pro kg SG gesenkt. Verkaufsaktivitäten sind in Aussicht gestellt. Fette Schafe werden gebraucht, weshalb die Preise für SM 4-8 um 20 Rp. pro kg SG erhöht wurden.

Preise für Lämmer und Schafe Fr. je kg SG T3

Auf den Märkten	LA	SM2	SM4-8	WP (LG)
Wochenpreise Proviande	9.80	7.65	4.70	4.00

Franko Schlachthof	Fr. / kg SG	Angebot	Nachfrage
IP-Suisse QM-Basispreis Prämie TS	T3 9.60 - 9.80 0.60	gut	normal

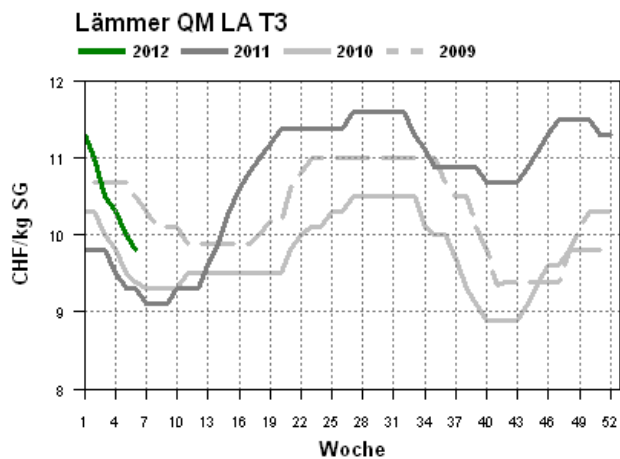
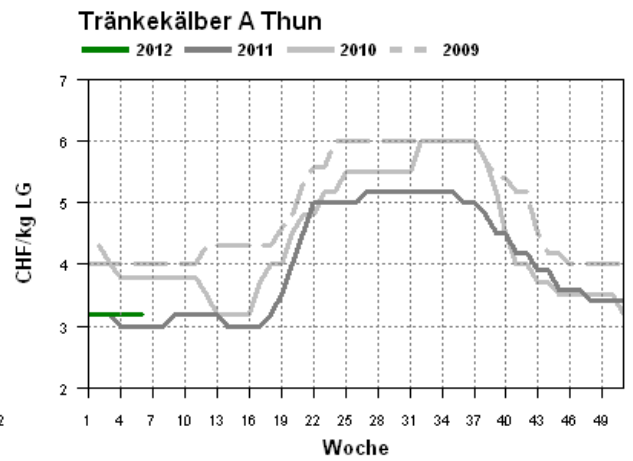
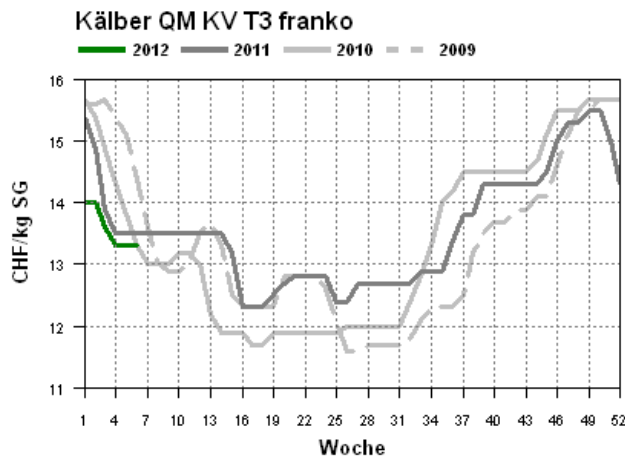
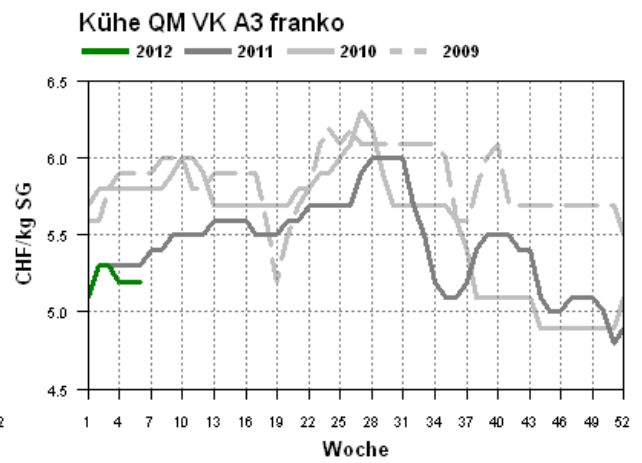
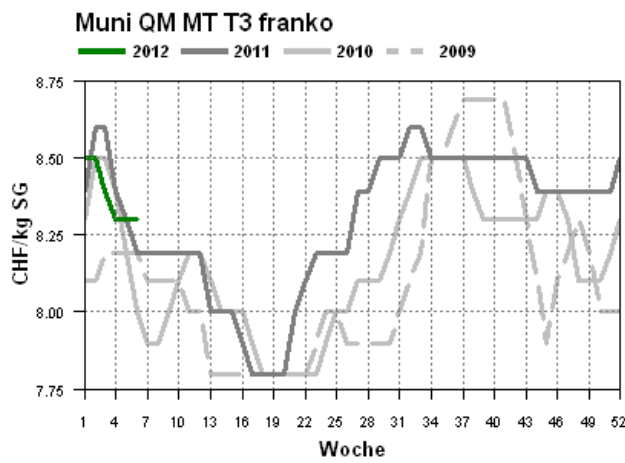
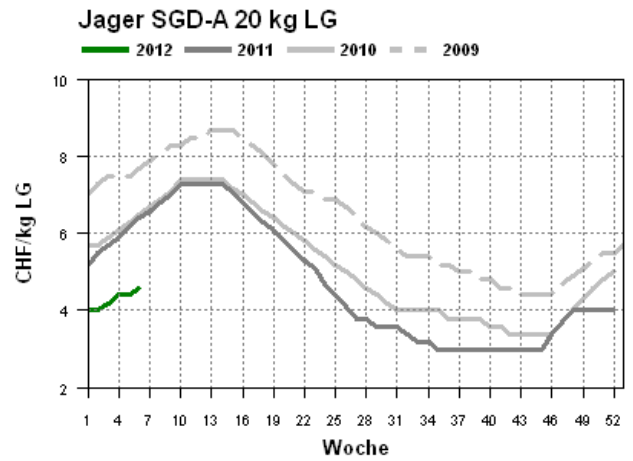
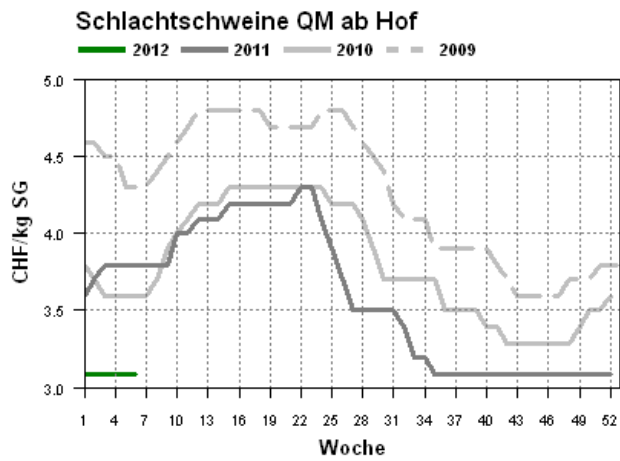
Preise von diversen Labels

Nach Angaben der Labelinhaber

Fleischlabel; Viehkategorie	Wo	Handelskl.	Fr. je kg SG franko Schlachthof	Fr. je kg LG Ab Stall	Preisänderung
Natura-Beef	6				
Natura-Beef		T3/H3/C3	10.60/11.00/11.20		→/→/→
Natura-Beef-Bio		Zuschlag	je Tier 60.00		→
Natura-Veal		T3/H3/C3	15.30/16.30/16.80		→/→/→
VK Natura (Verarbeitungstiere)		T3	6.80		→
SwissPrimGourmet	6				
SwissPrimBeef					
Bankvieh Kreuzungstiere		T3/H3/C3	9.00/9.40/9.75		→/→/→
Bankvieh Rassentiere		T3/H3/C3	9.60/10.00/10.35		→/→/→
Remonten Kreuzungstiere		T1,T2		5.20 - 5.60	→
Remonten Rassentiere		T1,T2		5.90 - 6.30	→
SwissPrimVeal					
Bankkälber		T3/H3/C3	15.80/16.80/17.30		→/→/→
Tränker, Munikälber	6			8.30 - 8.60	→
Tränker, Kuhkälber	6			6.30 - 6.70	→
SwissPrimPorc			4.28		→
SwissPrimLamb		T3	12.30		↘
Bio	6				
Muni MT und Ochsen OB		T3/H3/C3	8.60/9.00/9.20		→/→/→
Rinder		T3/H3/C3	8.60/9.00/9.20		→/→/→
Verarbeitungstiere		T3	6.80		→
Kälber KV		T3/H3/C3	14.50/15.70/16.00		→/→/→
Tränker mit				5.80 (Kuhkalb)	→
Mastrassennachweis				7.80 (Munikalb)	→
Mastremonen				7.00	→
Schweine			7.20		→
			7.00 ab Stall		→
Abgehende Zuchtschweine			2.90		→
SGD A Jager 20kg / 25 kg / 30 kg				10.60/9.40/8.30	→/→/→
Lämmer		T3	12.10		↘

<i>Fleischlabel; Viehkategorie</i>	<i>Wo</i>	<i>Handelskl.</i>	<i>Fr. je kg SG franko Schlachthof</i>	<i>Fr. je kg LG Ab Stall</i>	<i>Preisän- derung</i>
<i>fidelio</i>	6				
Rinder RG, Ochsen OB		T3	10.50		→
Kühe VK		T3	6.80		→
Kälber		T3	14.50		→
Schweine			7.20/ 7.00 ab Stall		→/ →
Abgehende Zuchtschweine			2.90		→
Lämmer		T3	12.50		↘
<i>Weide-Beef</i>	6				
Rinder und Ochsen		T3/H3/C3	9.90/10.50/10.70		→/→/→
<i>Bio-Weide-Beef</i>	6				
Rinder und Ochsen		T3/H3/C3	10.50/11.10/11.30		→/→/→
Tränker				8.60 (Munikalb) 6.60 (Kuhkalb)	→ ↗
Mastremonten unter Produzenten				6.80	→
Basispreis Silvestri				7.20	→
Plus Qualitätszuschlag mit Abstammungsausweis				Bis Fr. 80.- pro Tier	
Aubrac Silvestri Rinder und Ochsen		T3/H3/C3	10.70/11.30/11.50		→/→/→
<i>Original Highland Beef of Switzerland</i>	6				
Rinder und Ochsen (18-30 Mt)		T3	11.00		→
Verarbeitungstiere		T3	8.00		→
Mastremonten bis 210 kg				5.60	→

Realisierte Schlachtviehpreise: Grafiken



© powered by SBV Statistik